

# ごみ分別の仕方

2026年4月～

## 燃やすごみ

**一般ごみ** 袋に入れて、必ず口は縛ってごみカゴの中へ。  
 ※堅い物(木)、厚みのある物(チラシ、紙類の固まり等)、紐類は分けてお出してください。焼却機械の故障原因になります。尚、ワッパ煮で使用了「石」が、燃やすごみに入っている事が多々ありますが絶対に入れないでください。



**その他の可燃ごみ**  
 袋に入れて、ごみカゴの外へ。



**廃油(サラダ油系)**  
 ペットボトルに入れ他の可燃ごみと分けてお出してください。

**枝・草**  
 不純物と混ぜないでください。  
 ※長さ60cm 10kg以内

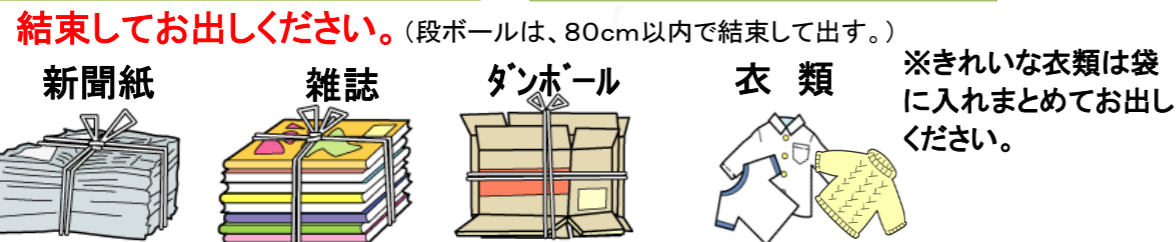
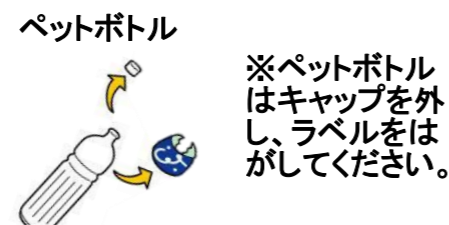
## 生ごみ

袋には入れずに、生ごみだけを専用のコンテナへ。  
 竹チップと混ぜて堆肥化の処理を行います。  
 たばこ・薬の包装・つまようじ・金属・プラスチック等土に分解しない物を混ぜないでください。



## 資源ごみ

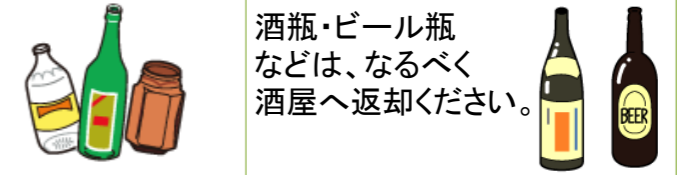
**缶・ペットボトル類は、袋には入れずにそれぞれ所定のカゴへ。**  
 それぞれ中身を出して、洗浄してお出してください。



※ 不法投棄が目立ちます。絶対にしないでください。

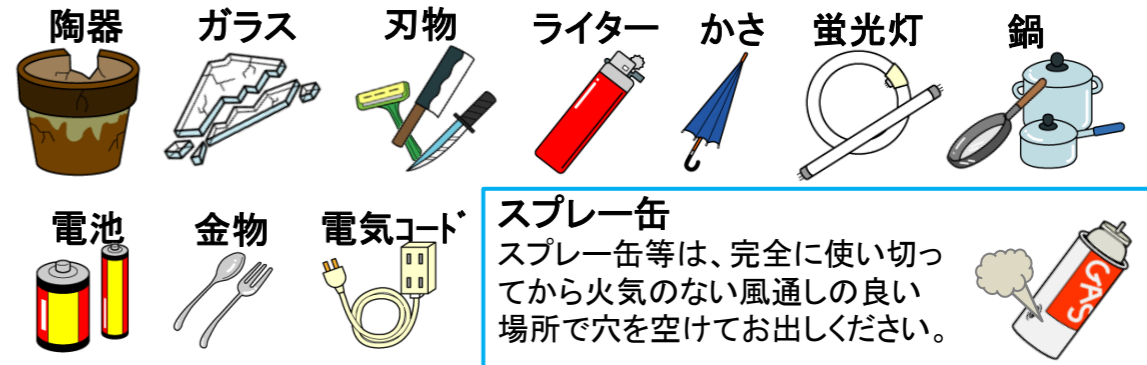
## ビン類

袋には入れずに「茶」「透明」「その他」の色別に所定のカゴへ。  
 それぞれ中身を出して洗浄し、キャップを外してお出してください。  
 ※キャップは、燃やすごみ・燃やさないごみに分ける。



## 燃やさないごみ

**鉄くず他(5kg以内)** 袋に入れてお出してください。※5kg以上の際は名前を書く。



**家電リサイクル**  
 冷蔵庫 テレビ 洗濯機 クーラー(室外機含む)  
 名前を書いて出してください。家電リサイクル処理料の他に運搬料が別途かかります。

## 粗大ごみ

**リサイクル以外の家電他**  
 家電 布団 ストーブ 家具  
 名前を書いてお出してください。大型の粗大ごみは、直接焼却場に持ち込むか、連絡していただければ、取りに行きます。



### 注意事項

- ・少量のごみや小さい不燃物・粗大ごみは直接焼却場に持ち込まず指定した日に出してください。
- ・やむをえずごみを捨てたい人は事前に必ず連絡してください。 ※不法投棄を避けるため。
- ・ごみは、午前8:30までに出してください。それ以降は出さないでください。
- ・透明、半透明の袋だけでお出ください。(段ボールや肥料袋など中身の見えない物で出さないでください。)
- ・オイル系はすべて受け取りません。
- ・FRPは少量でも必ず名前を書いて出してください。
- ・オイルエレメントはオイルを抜いてから、名前を書いて出してください。

ごみ処理場  
 0254-55-2126